

№	Изображение	Наименование	Проходной элемент VILPE®	
			110 мм - 160 мм	160 мм- 250 мм
1		Битумная черепица	<p>На готовую кровлю: CLASSIC или CLASSIC VINO</p> <p>При монтаже кровли: HS HUOPA SLATE</p>	<p>На готовую кровлю: XL CLASSIC</p> <p>При монтаже кровли: XL - HUOPA</p>
2		Рубероид, ПВХ Мембрана	HUOPA высокий	XL HUOPA высокий

## Проходные элементы для битумной кровли

### Для труб Ø110-160 мм

Допустимый градус уклона обозначен для труб Ø125 мм.




Сверяйтесь с таблицей, опубликованной в каталоге продукции.

Уклон 0-25°	<b>HUOPA</b> проходной элемент <b>высокий</b>  (только черный и серый цвет)		Устанавливается при монтаже кровли
Уклон 11-54°	<b>HUOPA/ SLATE</b> проходной элемент		Устанавливается при монтаже кровли
Уклон 11,5-57°	<b>CLASSIC VINO</b> проходной элемент		Устанавливается на готовую кровлю
Уклон 11,5-55°	<b>CLASSIC</b> проходной элемент		Устанавливается на готовую кровлю

## Для труб Ø160-250 мм (с маркировкой XL)

Допустимый градус уклона обозначен для труб Ø160 мм.

Сверяйтесь с таблицей, опубликованной в каталоге продукции.

Уклон 11,5-40°	<b>XL-HUORA</b> проходной элемент <b>высокий</b>  (только черный и серый цвет)		<b>Устанавливается при монтаже кровли</b>
Уклон 11,5-47°	<b>XL-HUORA</b> проходной элемент		<b>Устанавливается при монтаже кровли</b>
Уклон 11,5-47°	<b>XL-CLASSIC</b> проходной элемент		<b>Устанавливается на готовую кровлю</b>