



















№	Изображение	Наименование	Проходной элемент VILPE®	
			110 мм - 160 мм	160 мм- 250 мм
1		<p>Металлочерепица M35* Монтеррей</p> <p>Полная ширина: 1185 мм Высота профиля: 39 мм Длина листа: 1.16 м, 2.21 м</p>	MUOTOKATE	XL MUOTOKATE
2		<p>Металлочерепица M35* Супермонтеррей</p> <p>Полная ширина: 1190 мм Высота профиля: 46 мм</p>	MUOTOKATE	XL UNIVERSAL/PELTI
3		<p>Металлочерепица RUUKKI Monterrey Standart</p> <p>Полная ширина: 1185 мм Высота профиля: 39 мм</p>	MUOTOKATE	XL MUOTOKATE
4		<p>Металлочерепица RUUKKI Monterrey Premium*</p> <p>Полная ширина: 1185 мм Высота профиля: 39 мм</p>	MUOTOKATE	XL MUOTOKATE


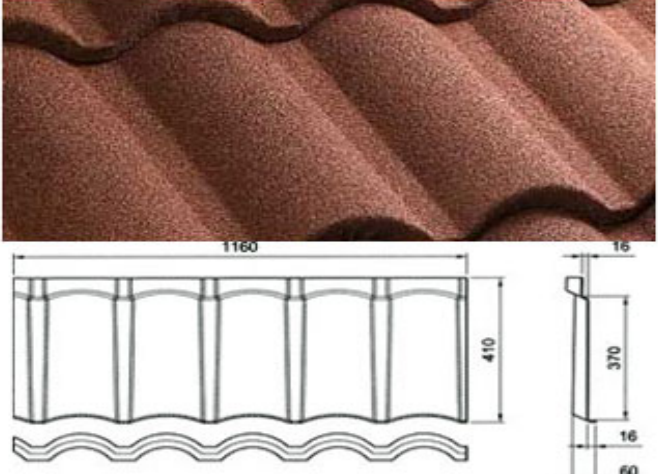
5		<p>Модульная металлочерепица RUUKKI Finnera</p> <p>Полная ширина: 1190 мм Высота профиля: 52 мм Длина листа: 680/660 мм</p>	NERA	XL UNIVERSAL/PELTI
6		<p>Металлочерепица RUUKKI Adamante мерные длины**</p> <p>Полная ширина: 1153 мм Высота профиля: 55 мм Длина листа: 0.85 м, 2.25 м, 3.65 м</p>	PELTI	XL UNIVERSAL/PELTI
7		<p>Металлочерепица RUUKKI Elite</p> <p>Полная ширина: 1115 мм Высота профиля: 60 мм Длина листа: от 0.8 до 8.0 метров</p>	MUOTOKATE	XL UNIVERSAL/PELTI
8		<p>Фальцевая кровля Classic</p>	CLASSIC или CLASSIC VINO	XL CLASSIC




9		<p>Металлочерепица FinTile</p> <p>Полная ширина: 1190 мм Высота профиля: 39 мм Длина листа: 0.48 м, 1.18 м, 2.23 м, 3.63 м</p>	PELTI	XL UNIVERSAL/PELTI
10		<p>Металлочерепица Weckman (Векман)</p> <p>Полная ширина металлочерепицы 1110 мм Максимальная длина металлочерепицы листа 6500 мм Длина металлочерепицы 400 мм Длина волны металлочерепицы 205 мм Высота волны металлочерепицы 58 мм</p>	MUOTOKATE	XL UNIVERSAL/PELTI
11		<p>Металлочерепица Weckman (Векман)</p> <p>Полная ширина металлочерепицы 1130 мм Максимальная длина металлочерепицы 6500 мм Длина металлочерепицы 350 мм Длина волны металлочерепицы 175 мм Высота волны металлочерепицы 47 мм</p>	MUOTOKATE	XL UNIVERSAL/PELTI
12		<p>Металлочерепица Weckman (Векман)</p> <p>Полная ширина металлочерепицы 1180 мм Максимальная длина металлочерепицы 6500 мм Длина металлочерепицы 350 мм Длина волны металлочерепицы 186,7 мм Высота волны металлочерепицы 42 мм</p>	MUOTOKATE PELTI	XL UNIVERSAL/PELTI




13		<p>Металлочерепица Weckman (Векман)</p> <p>Полная ширина металлочерепицы 1190 мм Максимальная длина металлочерепицы 6500 мм Длина металлочерепицы 350 мм Высота волны металлочерепицы 39 мм</p>	<p>MUOTOKATE PELTI</p>	<p>XL MUOTOKATE</p>
14		<p>Лист LUXARD Classic</p> <p>Размер 1350*415 мм (0,56 кв.м) Размеры полезные 0,47 кв.м</p>	<p>DECRA UNIVERSAL PELTI</p>	<p>XL UNIVERSAL/PELTI</p>
15		<p>Лист LUXARD Roman</p> <p>Размер 1330*430 мм (0,57 кв.м) Размеры полезные 0,47 кв.м</p>	<p>PELTI UNIVERSAL</p>	<p>XL UNIVERSAL/PELTI</p>
16		<p>Лист Decra Classic</p> <p>Размер 1324*410 мм</p>	<p>DECRA UNIVERSAL PELTI</p>	<p>XL UNIVERSAL/PELTI</p>

17		<p>Лист Decra Roman</p> <p>Размер 1100*375 мм</p>	PELTI	XL UNIVERSAL/PELTI
18		<p>Лист Decra Stratos</p> <p>Размер 1300*364 мм</p>	UNIVERSAL	XL UNIVERSAL/PELTI
19		<p>Gerard Classic</p> <p>Размеры полного листа: 1320 мм х 410 мм</p> <p>Угол наклона кровли: 12° - 90°</p>	PELTI UNIVERSAL	XL UNIVERSAL/PELTI

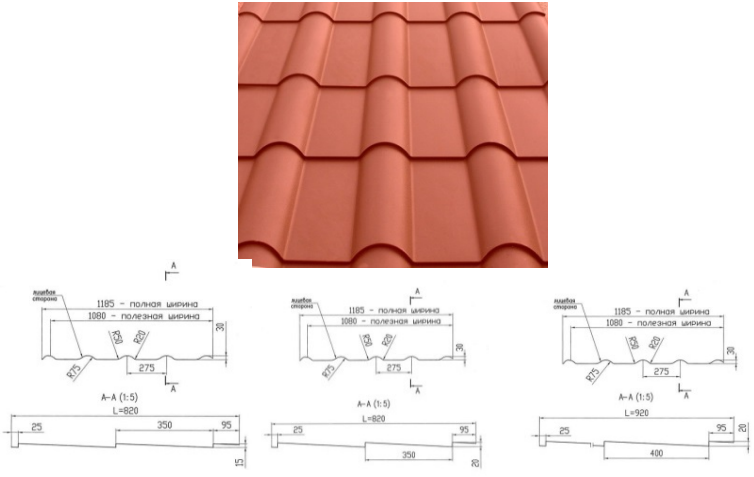


20		<p>Gerard Heritage</p> <p>Размеры полного листа: 1320 мм х 410 мм Угол наклона кровли: 12° - 90°</p>	<p>DECRA UNIVERSAL PELTI</p>	<p>XL UNIVERSAL/PELTI</p>
21		<p>Gerard Shake</p> <p>Размеры полного листа: 1310 мм х 410 мм Угол наклона кровли: 12° - 90°</p>	<p>UNIVERSAL</p>	<p>XL UNIVERSAL/PELTI</p>




22		<p>Gerard Shingle</p> <p>Размеры полного листа: 1320 мм х 410 мм Угол наклона кровли: 12° - 90°</p>	UNIVERSAL	XL UNIVERSAL/PELTI
23		<p>Gerard Roman</p> <p>Размеры полного листа 1160 мм х 410 мм Угол наклона кровли: 12° - 90°</p>	UNIVERSAL	XL UNIVERSAL/PELTI

24		<p>Gerard Ambassador</p> <p>Размеры полного листа 1310 мм x 410 мм Угол наклона кровли: 12° - 90°</p>	UNIVERSAL	XL UNIVERSAL/PELTI
25		<p>MetroBond®</p> <p>Длина 1330 мм Ширина 410 мм Высота волны 37 мм</p>	DECRA UNIVERSAL	XL UNIVERSAL/PELTI
26		<p>MetroRoman®</p> <p>Длина 1280 мм Ширина 410 мм Высота волны 55 мм</p>	UNIVERSAL	XL UNIVERSAL/PELTI

27			<p>MetroShake II®</p> <p>Длина 1330 мм Ширина 410 мм Высота волны 37 мм</p>	<p>PELTI UNIVERSAL</p>	<p>XL UNIVERSAL/PELTI</p>
28			<p>Metrotile Mistral®</p> <p>Длина 1305 мм Ширина 415 мм Высота волны 37 мм</p>	<p>PELTI UNIVERSAL</p>	<p>XL UNIVERSAL/PELTI</p>
29			<p>MetroClassic®</p> <p>Длина 1330 мм Ширина 410 мм Высота волны 37 мм</p>	<p>PELTI UNIVERSAL</p>	<p>XL UNIVERSAL/PELTI</p>
30			<p>MetroViksen®</p> <p>Длина 1330 мм Ширина 410 мм Высота волны 37 мм</p>	<p>UNIVERSAL</p>	<p>XL UNIVERSAL/PELTI</p>

31		<p>Metrotile Gallo®</p> <p>Длина 1315 мм Ширина 418 мм Высота волны 55 мм</p>	UNIVERSAL	XL UNIVERSAL/PELTI
32		<p>Metrotile Romana®</p> <p>Длина 1165 мм Ширина 415 мм Высота волны 70 мм</p>	UNIVERSAL	XL UNIVERSAL/PELTI
33		<p>Aquaran®</p> <p>Длина 1123 мм Ширина 890 мм Высота волны 30 мм</p>	UNIVERSAL	XL UNIVERSAL/PELTI

34		<p>Металлочерепица Альтер</p> <p>Профиль металлочерепицы Альтер имеет три типоразмера, отличающихся длиной и высотой профиля: 350/15, 350/20, 400/20</p> <p>Полная ширина 1185 мм Полная ширина 1080 мм Высота волны 30 мм</p>	<p>Спец.решение (на скат ставится лист гладкого металла, его верхний край заводится под конек кровли и на лист устанавливается CLASSIC проходной элемент).</p>	XL UNIVERSAL/PELTI
35		<p>Металлочерепица Этерна/Верона</p> <p>Полная ширина 1200 мм Полная ширина 1150 мм</p>	PELTI PT 60	XL UNIVERSAL/PELTI
36		<p>Модульная металлочерепица «ВЕНЕЦИЯ» (Budmat Venecja)</p> <p>Физический размер одного модуля 750 мм*1190 мм Полезный размер одного модуля 700 мм*1150 мм</p>	PT 60	XL UNIVERSAL/PELTI

37		<p>Металлочерепица Ruukki Hygge</p> <p>плоская модульная металлочерепица</p>	HYYGGE	
38		<p>Металлочерепица Grand Line Kvinta Plus / Kvinta Uno</p> <p>Полная ширина 1150 мм Полезная ширина 1125 мм Высота волны 20 мм</p>	NERA	
39		<p>Металлочерепица Grand Line KREDO</p> <p>Полная ширина 1190 мм Полезная ширина 1125 мм Высота волны 28,5 мм</p>	KREDO	

40



Металлочерепица Grand Line

Полная ширина 1190 мм
Полезная ширина 1110 мм
Высота волны 23 мм

MUOTOKATE

XL MUOTOKATE

